

取扱説明書 竹装 オープンシェルフ

この度は、お買い上げ頂き、誠にありがとうございます。
安全に機能を発揮させる為に、本書をよくお読み下さい。
製品には、万全を期させて頂いておりますが、万一、不具合や不足部品などございましたら
お手数ですが、お買い上げ店、又は、下記までご連絡下さい。

< 製造元 >

株式会社 **テオリ**

〒710-1302 岡山県倉敷市真備町服部1807
Tel.0866-98-4526 / Fax.0866-98-4536
(月曜～金曜 9時～17時)
URL : <http://www.teori.co.jp>
E-mail : info@teori.co.jp

品質表示

外形寸法：径約120cm × 奥行約34cm × 高さ約84cm
主 材：竹集成材

表面加工：ウレタン塗装
耐荷重量：天板 約30kg



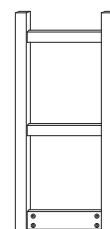
取り扱い上のご注意

直射日光が当たる場所や、冷暖房の近く、高温多湿になる場所には置かないで下さい。
製品の変形や変色、カビの原因となります。
製品の上に乗ったり、飛んだり、飛び降りたり、踏み台代わりに使ったりしないでください。
製品の変形や、転倒し破損、ケガの原因になります。特に、お子様には十分ご注意ください。
製品は、天板が水平になるように置き、不安定な場所に置かないようにして下さい。
製品の上に、加熱した鍋、湯沸し等熱い物を、直接置かないで下さい。変色や割れ、ひび、
反りなどにつながる恐れがあります。
製品を濡らしたままにしたり、濡れた布などを放置しないでください。製品の反りやフクレの原因
となります。濡れた場合は、乾いた布で水分が残らないように拭き取ってください。
製品に不安定な物を置かないでください。落ちて破損、床面の傷の原因になります。
製品を移動する時は、必ず周囲を確認し、物を載せたままにしたり、引きずったり落としたりしな
いでください。ケガや破損、製品・床面を傷付ける原因になります。
表示以上の荷重はかけないで下さい。
本来の使用目的以外のご使用はしないで下さい。
お客様による改造は、故障の原因となります。又、その場合の責任は弊社として負いかねます。
この取扱説明書は、いつでも取り出せる場所に必ず保管して下さい。
安全の為、変形や破損した物は使用しないで下さい。

お手入れのしかた

日常は、よく絞った布で拭いて下さい。
著しい汚れの時は、中性洗剤で汚れを落とし、1度軽く拭き取った後、必ず乾いた柔らかい
布で拭いて仕上げて下さい。シンナー、ベンジン、アルコールなどのご使用は、製品に損害を
与えますのでご使用にならならないでください。

部品説明



側板 2枚




背板 1枚



固定棚 3枚

⚠ 注意 ナットが埋め込んである方が下面です。



巾木 2本



ボルトネジ(小) 22本



ボルトネジ(大) 4本



六角レンチ 1本

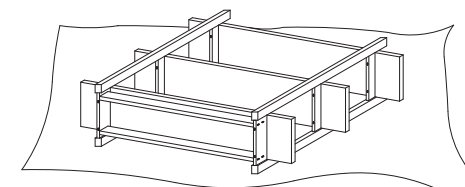
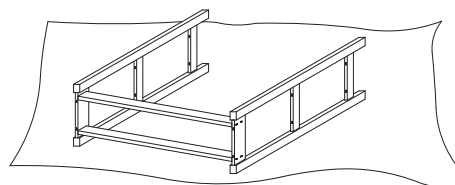
組立時は、本体や、床に傷が付かないように、ダンボールや毛布等を敷いて下さい。

1

側板と巾木をボルト(小)4本で止めます。

2

下面よりボルト(大)4本で最下段の棚板を止めます。
中段・最上段をそれぞれボルト(小)で止めた後、背
板をボルト(小)6本で止めます。



3

シェルフを起こし平らな場所で、歪みが無い事を
確認して下さい。
ボルトをしっかりと締めたら完成です。

